# WebSARA

EHS-Software - Umwelt, Gesundheit, Sicherheit

## Update – 1.4.2.5 zu 1.4.8.0

Folgende Module von
Web SARA sind von diesem
Update betroffen:

- Gefahrstoffmanagement
- AwSV
- Gefährdungsbeurteilung
- Anlagen

QUMsult GmbH & Co. KG
Eisenbahnstraße 41
D-79098 Freiburg

Tel 0761/2 92 86-50
E-Mail info@qumsult.de
Internet www.qumsult.de

**Hinweis:** Leeren Sie Ihren Browser Cache, um sicherzustellen, dass alle Neuerungen bei Ihnen aktiv werden. Cache leeren - Anleitung

# Inhalt


1 Neuerungen und Verbesserungen - **Allgemeines** ..... 2
1.1 Zugriff auf Musterdaten und alle Web SARA Module ..... 2
1.2 Personen löschen - erweiterte Funktion ..... 3
1.3 Reiter „Lieferanten“ und „Hersteller“ zusammengeführt ..... 3
1.4 „Standort(e)“ wurde zu „Unternehmensstandort(e)“ ..... 3
2 Neuerungen und Verbesserungen – **Gefahrstoffmanagement** ..... 4
2.1 Neue Felder PBT und vPvB ..... 4
2.2 Neue EUH-Sätze hinzugefügt ..... 4
2.3 Neue Felder für die Stoffübersicht ..... 4
2.4 Download-Namen von Dateien angepasst ..... 5
2.5 Stoffstammdaten-Ansicht - Umbenennung ..... 5
2.6 Darstellung von zugeordneten Anlagen optimiert ..... 5
3 Neuerungen und Verbesserungen – **AwSV** ..... 6
3.1 Neue Anlagen erstellen ..... 6
3.2 Suchkontext erweitert ..... 6
3.3 Darstellung von zugeordneten Stoffen optimiert ..... 6
4 Neuerungen und Verbesserungen – **Gefährdungsbeurteilung** ..... 7
4.1 Änderung von Beschriftungen ..... 7
4.2 Neue Funktion „SARS-Cov-2 Gefährdungsbeurteilung“ ..... 7
4.3 E-Mail-Funktion für fällige Maßnahmen ..... 7
4.4 Anpassungen im Bericht „Gefährdungsbeurteilung“ ..... 8
4.5 Direkte Auswertungen von Gefährdungen und Maßnahmen ..... 8
5 Neuerungen und Verbesserungen – **Anlagen** ..... 9
5.1 Reiter wurden zusammengeführt ..... 9
5.2 Rechtsvorschriften - Auswahl optimiert ..... 9
5.3 Gebots-, Verbots- und Warnzeichen aktualisiert ..... 10

# 1 Neuerungen und Verbesserungen - **Allgemeines**

## 1.1 Zugriff auf Musterdaten und alle Web SARA Module

Mit diesem Update ist es jederzeit möglich, auf Musterdaten für sämtliche Module von Web SARA zuzugreifen. Es besteht die Möglichkeit, beispielhafte, ausgefüllte Datensätze anzusehen und so leichter zu erkennen, welche Angaben in die jeweiligen Felder gehören.

Im Bereich der Musterdaten können Sie nun, durch den **uneingeschränkten** Zugang zu allen Modulen, neue Funktionalitäten oder noch nicht verwendete Module testen.

**Bitte beachten Sie:** Die Musterdaten stehen allen Kunden von Web SARA zur Verfügung. Daten, die in diesem Bereich eingegeben werden, sind für andere Nutzer sichtbar. Es erfolgt eine tägliche Löschung bzw. Zurücksetzung der eingegebenen Daten.

Der Zugriff auf den Musterdaten-Bereich erfolgt unter dem Menüpunkt „Unternehmen“ (1), dort gibt es unter „Weitere Datenbanken“ den Eintrag „Musterdatenbank“ (2).

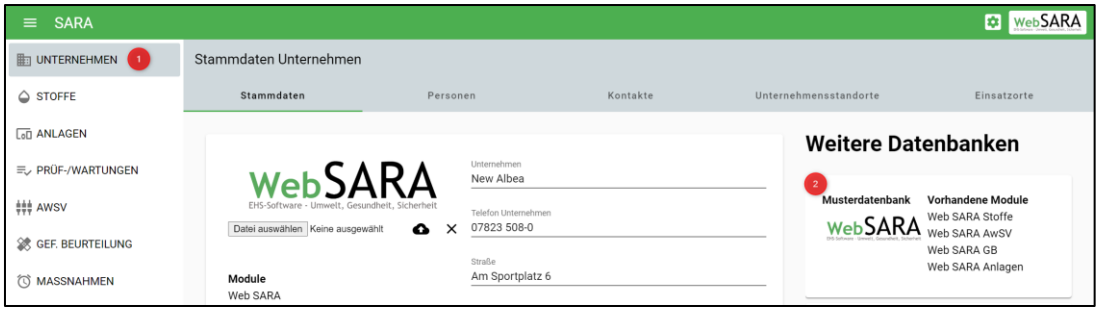


Die Datenbank kann jederzeit entweder über den Button im oberen Bereich (1) oder über den Menüpunkt „Unternehmen“ (2) wieder gewechselt werden. Während Sie sich in den Musterdaten befinden, gibt es einen integrierten Chat (3) über den Sie, sofern verfügbar, direkt mit einem Mitarbeiter von QUMsult chatten können: So können Sie mögliche Fragen direkt klären oder uns gern ein Feedback zukommen lassen.

## 1.2 Personen löschen - erweiterte Funktion

Beim Löschen von Personen werden nun zunächst alle Datensätze angezeigt, denen eine bestimmte Person zugeordnet ist.

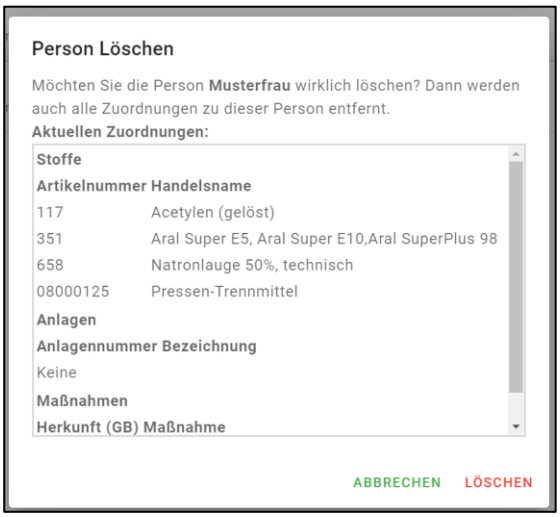


***Hinweis:*** *Personen, die Maßnahmen zugeordnet sind, können nicht gelöscht werden.*

## 1.3 Reiter „Lieferanten“ und „Hersteller“ zusammengeführt

Lieferanten von Gefahrstoffen sowie Hersteller von Anlagen können nun zentral über den Reiter „Kontakte“ gepflegt werden.

In einem weiteren Update soll der Reiter um weitere Kontaktarten erweitert werden.

## 1.4 „Standort(e)“ wurde zu „Unternehmensstandort(e)“

Um die Datenstruktur von Web SARA hinsichtlich der Firmenstruktur, wie z.B.:

1. Unternehmen
    a. Unternehmensstandort Freiburg
        i. Einsatzort XY
        ii. Abteilung 123
        iii. Prozess ABC
    b. Unternehmensstandort Berlin
        i. Werk 1
        ii. Werk 2

über das Wording klarer zu vermitteln, wurde der Begriff „Standort“ in „Unternehmensstandort“ abgeändert.

# 2 Neuerungen und Verbesserungen – **Gefahrstoffmanagement**

## 2.1 Neue Felder PBT und vPvB

In Kapitel 12 der Sicherheitsdatenblatt-Ansicht wurden 2 neue Felder hinzugefügt, um die möglichen Stoffeigenschaften: PBT (persistent (P), bioakkumulierbar (B) und toxisch (T)) sowie vPvB (sehr persistent (vP) und sehr bioakkumulierbar (vB)) zu dokumentieren.

Diese Felder haben auch direkten Einfluss auf die GHS-Spaltenmodell-Ampel: Sobald eine Eigenschaft zutrifft, wechselt die Ampel automatisch auf „rot“.

## 2.2 Neue EUH-Sätze hinzugefügt

Ab sofort stehen zwei neue EUH-Sätze zur Auswahl:

- EUH211
  Achtung! Beim Sprühen können gefährliche lungengängige Tröpfchen entstehen. Aerosol oder Nebel nicht einatmen.
- EUH212
  Achtung! Bei der Verwendung kann gefährlicher lungengängiger Staub entstehen. Staub nicht einatmen.

## 2.3 Neue Felder für die Stoffübersicht

Es wurden weitere Felder für die Stoffübersicht zur Verfügung gestellt:

- Aggregatzustand
- Lagerklasse
- WGK
- Lieferant
- Anlagen mit Maßgebender Menge
- UN-Nummer

## 2.4 Download-Namen von Dateien angepasst

Download-Namen von Dateien sind nun so bezeichnet, wie die Dokumentenbezeichnung in Web SARA.

## 2.5 Stoffstammdaten-Ansicht - Umbenennung

Der Reiter „Standort und Einsatzorte“ wurde umbenannt zu „Einsatzorte/EMKG“.

## 2.6 Darstellung von zugeordneten Anlagen optimiert

Die komplette Darstellung von zugeordneten Anlagen wurden optimiert. Zugeordnete Anlagen werden nach Anlagen-Art gruppiert (1). Neue Anlagen können über den „+“-Button (2) hinzugefügt und bestehende Daten können über einen Klick auf eine Anlage editiert werden (3).

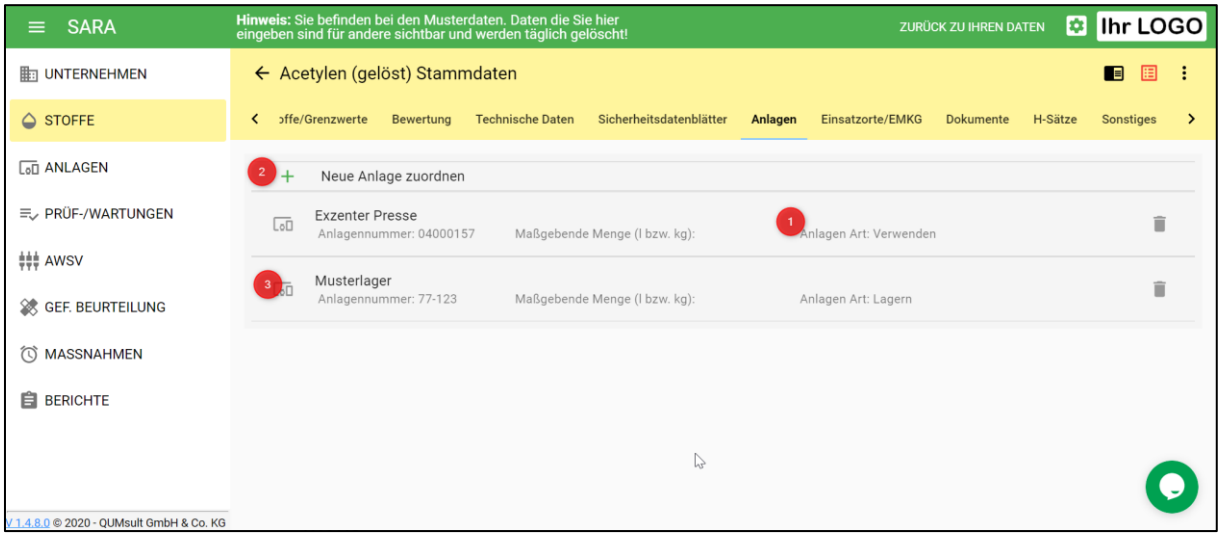

# 3 Neuerungen und Verbesserungen – **AwSV**

## 3.1 Neue Anlagen erstellen

Bevor eine neue Anlage erzeugt wird, erscheint ein Pop-Up, in dem die Anlagenbezeichnung eingegeben werden muss. Dies verhindert das versehentliche Anlegen „leerer“ Anlagen.

## 3.2 Suchkontext erweitert

Die Suche für AwSV-Anlagen wurde um folgende Kriterien erweitert:

- Anlagennummer
- Art
- Gefährdungsstufe

## 3.3 Darstellung von zugeordneten Stoffen optimiert

Die Darstellung von zu Anlagen zugeordneten Stoffen wurde in der Darstellung verändert.

Zugeordnete Stoffe und Mengen können editiert werden, indem auf den entsprechenden Stoff geklickt wird.

# 4 Neuerungen und Verbesserungen – **Gefährdungsbeurteilung**

## 4.1 Änderung von Beschriftungen

Die Überschrift bei Maßnahmen „Bearbeitet von“ wurde zu „Verantwortlich“ abgeändert.

## 4.2 Neue Funktion „SARS-Cov-2 Gefährdungsbeurteilung“

Mit diesem Update wurden viele neue Mustertexte und Inhalte für die Beurteilung von SARS-Cov-2 hinzugefügt. Um die neuen Funktionen zu benutzen, setzen Sie beim Neuerstellen einer Gefährdungsbeurteilung den entsprechenden Haken (1)

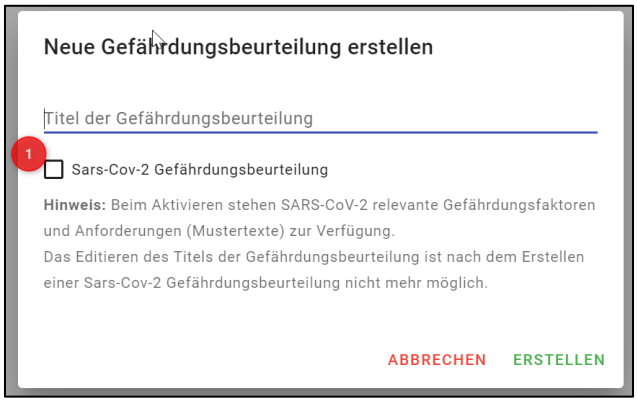


## 4.3 E-Mail-Funktion für fällige Maßnahmen

Zwei zusätzliche Felder wurden eingefügt. Über diese ist es nun möglich, einer Maßnahme beliebig viele E-Mail-Adressen zuzuordnen. Außerdem kann eine definierte Vorlaufzeit bestimmt werden, über die festgelegt werden kann (1), ab wann eine E-Mail Erinnerung versendet wird.

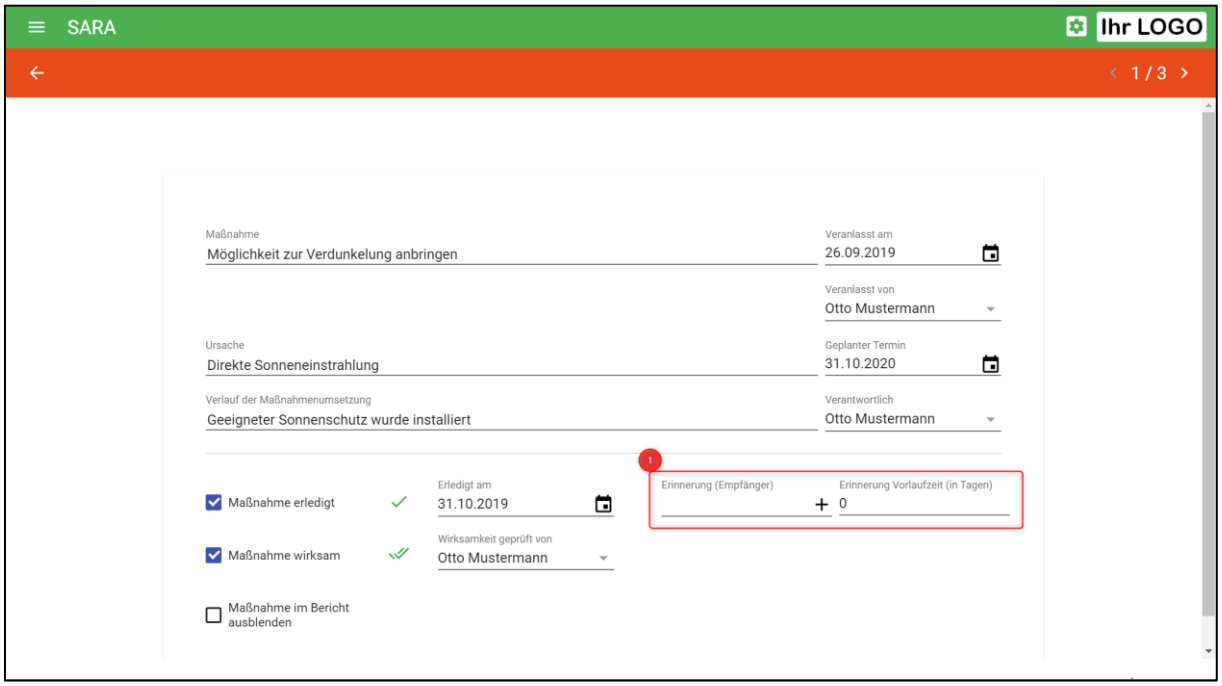


***Hinweis**: E-Mails zur Erinnerung werden erst zum 15.07.2020 versendet.*

## 4.4 Anpassungen im Bericht „Gefährdungsbeurteilung“

Die Sortierung von zugeordneten Anlagen wurde angepasst. Es wird nun nach Anlagenbezeichnung und anschließend nach Anlagennummer sortiert.

Der untere, abschließende „Block“, wird nun immer zusammengehalten:

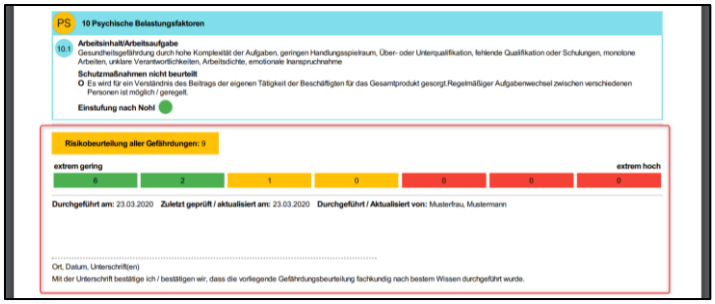


Zudem wurde die allgemeine Kopfzeile reduziert und folgende Felder werden ausschließlich auf der 1. Seite angezeigt:




## 4.5 Direkte Auswertungen von Gefährdungen und Maßnahmen

In den Reitern „Gefährdungen“ und „Maßnahmen“ werden zusätzliche Informationen angezeigt. Die Zahl vor „Gefährdungen“ (1) zeigt die Anzahl der aktuellen Gefährdungen innerhalb der Gefährdungsbeurteilung. Die Zahl vor „Maßnahmen“ (2) zeigt die Anzahl der Maßnahmen, die noch nicht abgeschlossen / wirksam sind.

Zusätzlich werden in der Beurteilungsoberfläche einer Gefährdung die Maßnahme und deren Status detailliert aufgezählt:

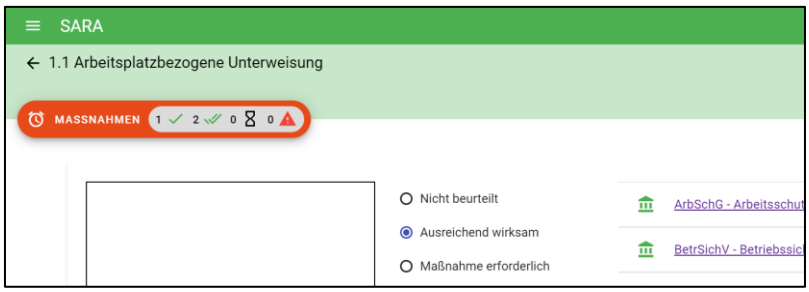

# 5 Neuerungen und Verbesserungen – **Anlagen**

## 5.1 Reiter wurden zusammengeführt

Die Daten aus den Reitern „Bewertung“ (1) und „Dokumente“ (2) wurden entfernt und die Inhalte zum Reiter „Stammdaten“ (3) verschoben.
Dokumente können hochgeladen oder angezeigt werden, klicken Sie dazu direkt auf die Beschriftung „Dokumente“ (2) um diese ein- oder auszuklappen.

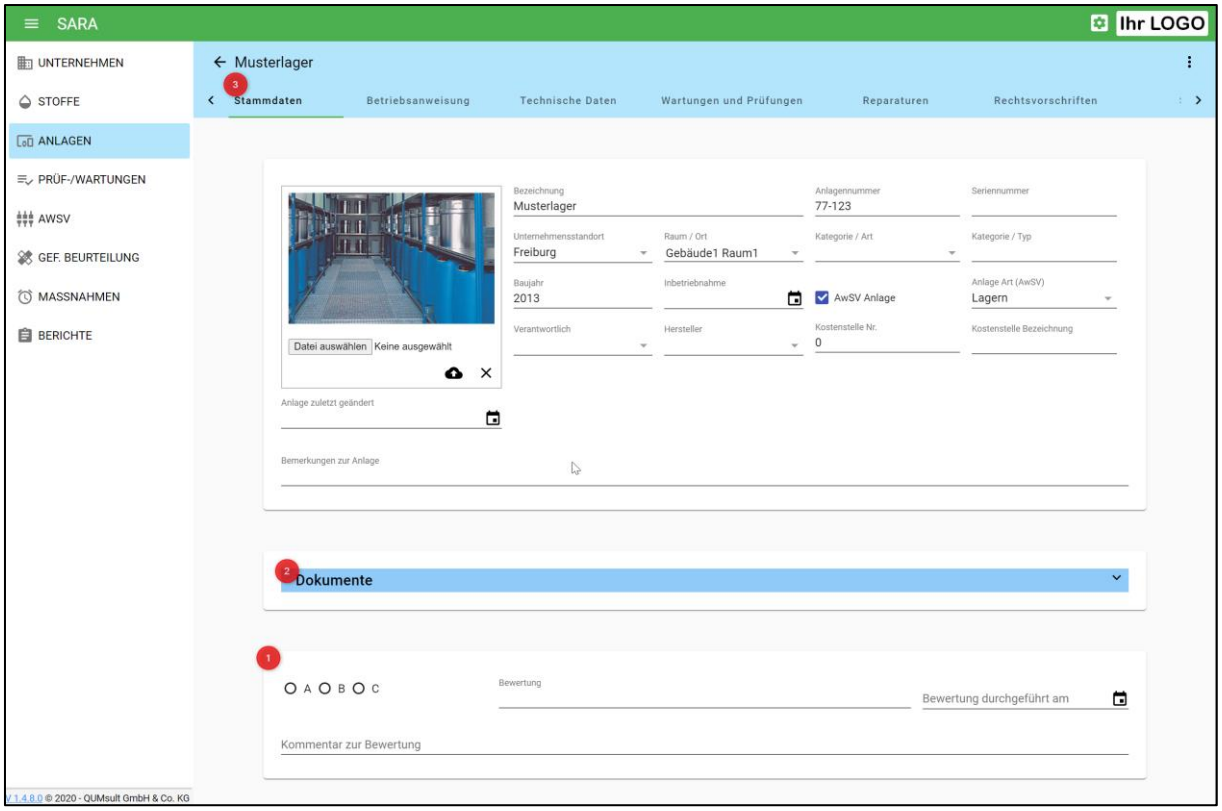


## 5.2 Rechtsvorschriften - Auswahl optimiert

Um die Auswahl von Rechtsvorschriften zu Anlagen zu beschleunigen, wurden die Darstellung und die Performance verbessert.

## 5.3 Gebots-, Verbots- und Warnzeichen aktualisiert
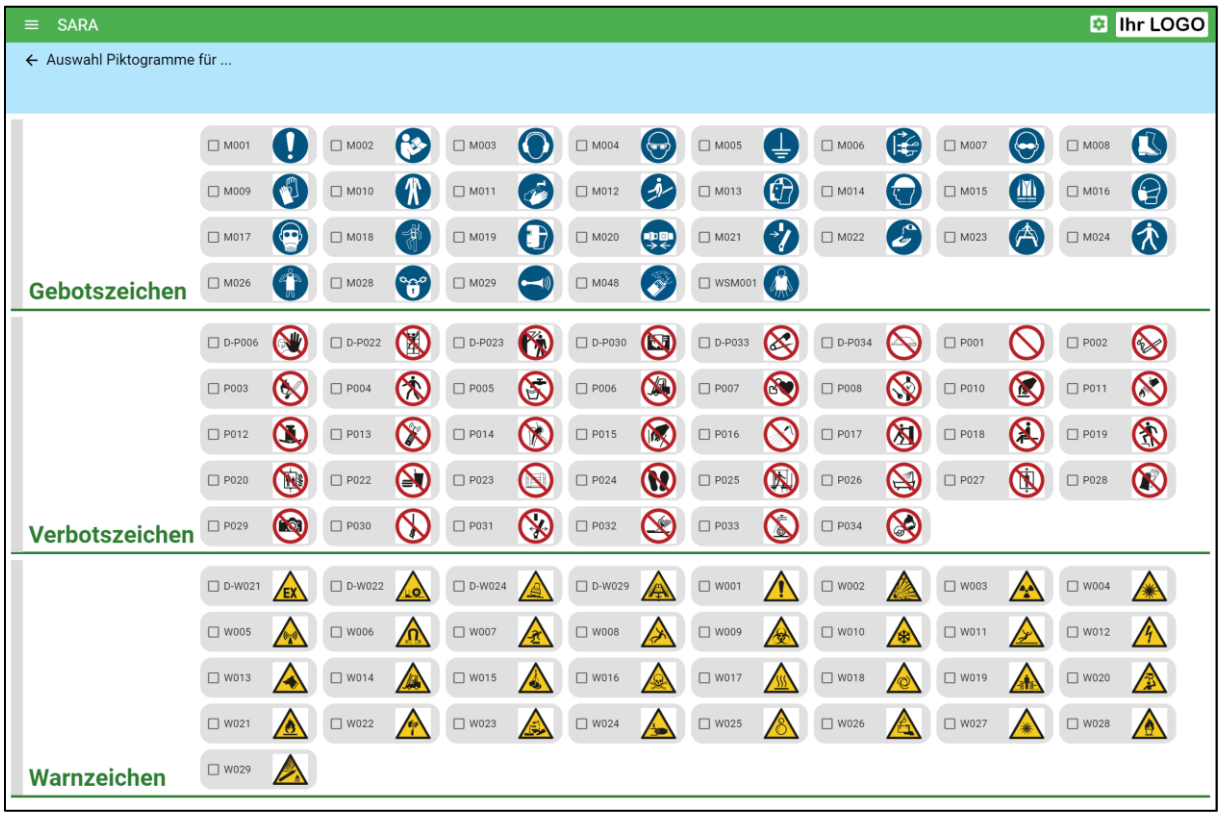
Sämtliche Zeichen wurden aktualisiert, als Tooltip werden nun bei allen Zeichen die jeweiligen Titel / Beschreibungen angezeigt.